

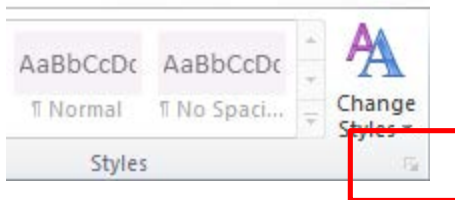
Isabelle,
une police pour le plaisir de bien écrire!

<http://graziellapettinati.com/graphopedagogie-ecriture/police-isabelle/>

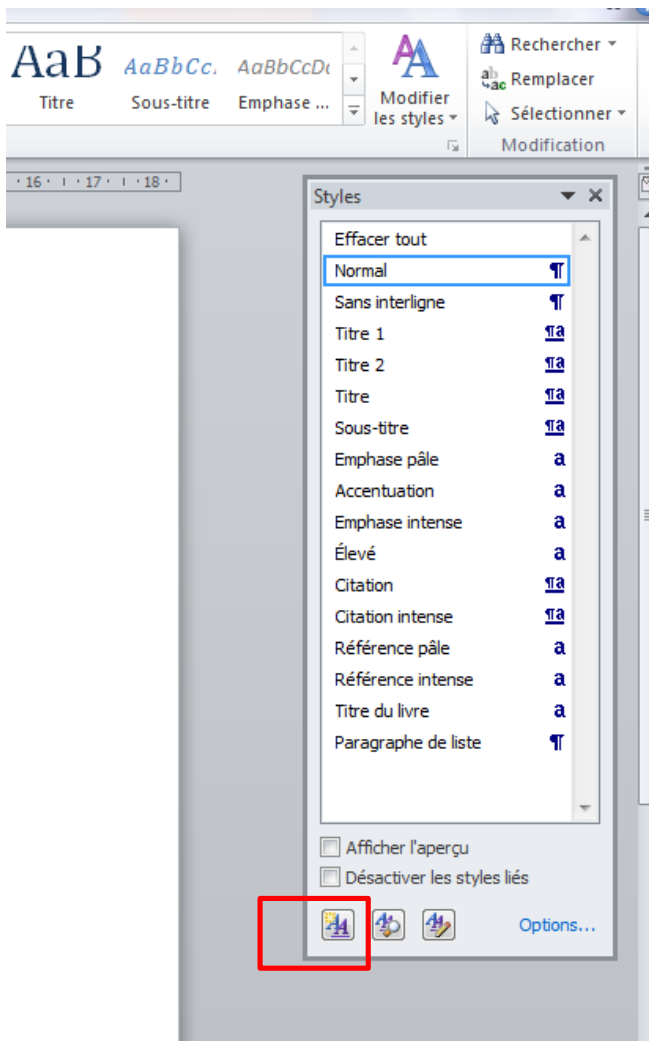
Vous souhaitez ajouter un style Isabelle dans votre logiciel de traitement de texte Word afin de ne plus avoir à faire les manipulations de configuration à chaque fois que vous créez un nouveau document?

Voici la façon de faire :

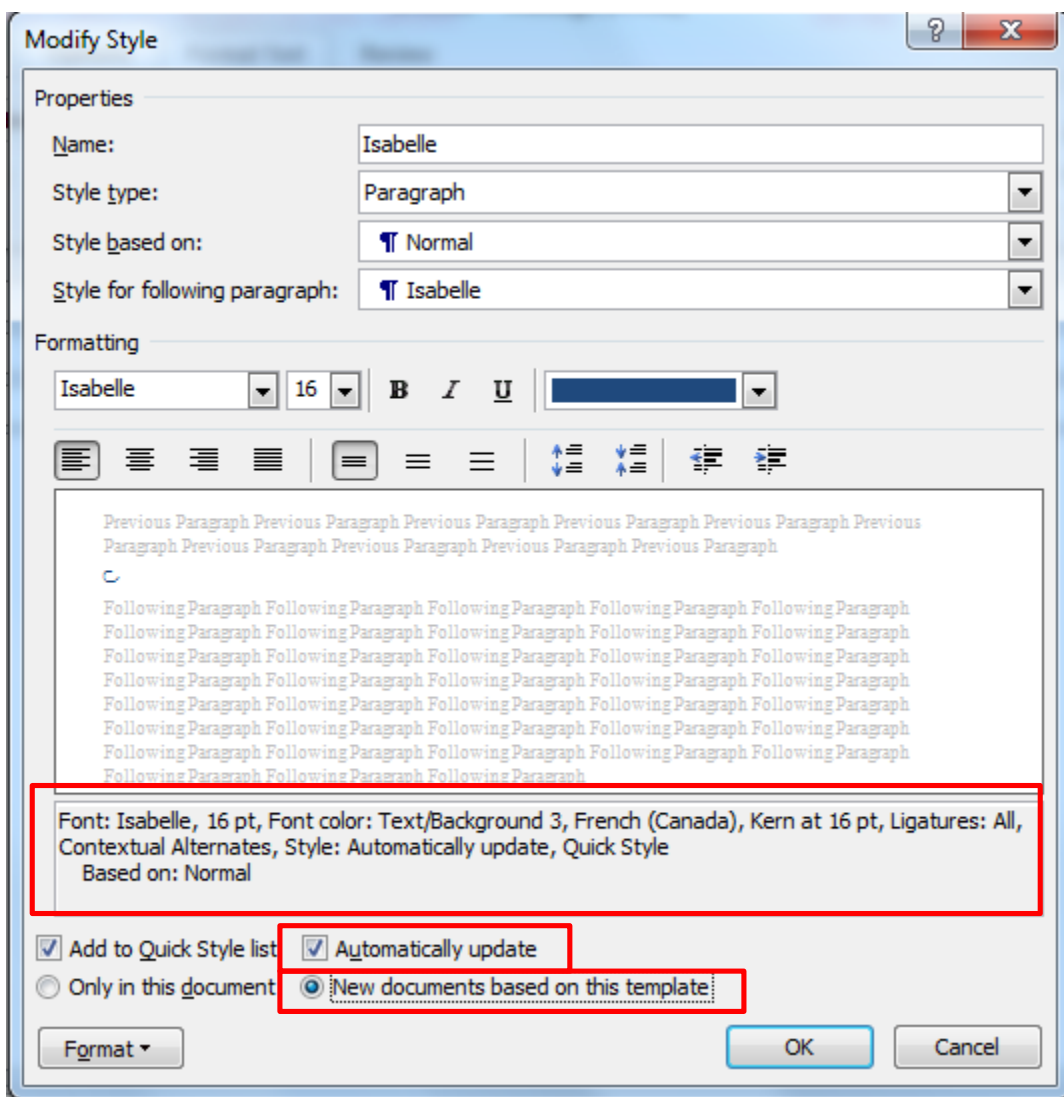
Ouvrir les paramètres de style.



Cliquer pour ajouter un nouveau style

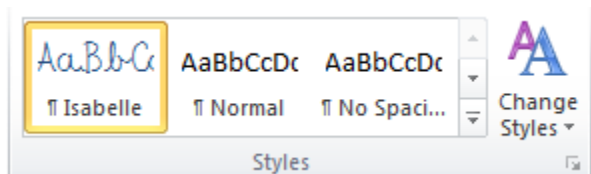


Vous avez maintenant une nouvelle boîte de dialogue avec toutes les caractéristiques de la police Isabelle



Cliquer sur OK

En sélectionnant le Style Isabelle, les lettres seront automatiquement liées.



Expertise Graziella Pettinati Inc.

Montréal *1 514 954-8988 • Québec *1 418 653-6447 • Sans frais 888 553-6447

www.graziellapettinati.com • info@graziellapettinati.com

Le geste graphique, un geste unique!